

ご利用前に駅でのお手続きが必要です!

今回お届けしたカードの「PASMOの機能」は、このままではご利用いただけません。

下記内容をご確認の上、**PASMOエリアの駅またはバス営業所等にて必ずお手続きを行ってください。**

お手続き内容によっては、これまでご利用いただいていた旧カードが必要な場合があります。

お手続きが完了するまで、お手持ちのカードは**ハサミ等で切断しないでください。**

■お手続きいただける場所

PASMO鉄道事業者(首都圏の私鉄・地下鉄)の各駅、およびPASMOバス事業者の営業所等(事業者によってお手続きができる場所が異なります。詳しくは各鉄道・バス事業者へお問い合わせください。)

なお、定期券をご利用いただいている場合は、当該定期券発行事業者でのみ、お手続きが可能です。

※Suicaエリア(首都圏・仙台・新潟・札幌)、およびPASMOが利用できるその他交通系ICカード事業者ではお手続きができません。

有効期限が更新された
一体型 PASMO をお受取りのお客さま

下記 **A** をご確認ください

紛失・盗難・カードの障害により
一体型 PASMO を再発行したお客さま

裏面 **B** をご確認ください

氏名の変更などにより
一体型 PASMO を再発行したお客さま

裏面 **C** をご確認ください

A

有効期限が更新された 一体型 PASMO をお受取りのお客さま

現在ご利用いただいているカードの「PASMOの機能」は、有効期限をもってご利用いただけなくなります。

今回お届けしたカードへの「PASMOの移替え」のお手続きを**駅またはバス営業所等にて**行ってください。

お手続きには現在ご利用いただいているカードと今回お届けしたカードの2枚が必要です。

お手続きが完了するまでは、カードは2枚ともハサミ等で切断せずにお持ちください。

(『PASMOの移替え』を行うまで、今回お届けしたカードの「PASMOの機能」はご利用いただけません。)

■お手続きに必要なもの

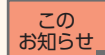
① 現在ご利用いただいている
一体型PASMO



② 今回お届けした一体型PASMO



③ 一体型PASMOをお持ちのお客さま
への重要なお知らせ



■お手続きの流れ

現在

駅・バス営業所等での手続き

お手続き後

PASMOの移替え

現在ご利用
いただいている
一体型 PASMO

今回お届けした
一体型 PASMO

クレジット利用...○
PASMO利用...○

クレジット利用...○
PASMO利用...×

※ハサミ等で切らないで
ください。

① クレジット利用...○
PASMO利用...○

② クレジット利用...○
PASMO利用...○

③ この
お知らせ

チャージされた金額・
定期券・オートチャージ
情報等の引継ぎ

クレジット利用...○
PASMO利用...×

※有効期限月の翌月
になるとクレジット
利用×

※一体型カードの送付台紙に「旧カードは破棄してください」と記載がある場合は、必ずお手続き後に破棄してください。

クレジット利用...○
PASMO利用...○

○...利用可
×...利用不可

お手続きを行わないと「PASMOの機能」はご利用いただけません

※現在ご利用いただいている一体型PASMOのPASMOの機能は、有効期限月の翌月以降はご利用いただけなくなります。有効期限の残っている定期券についてもご利用いただけません。必ずお手続きを行ってください。

※『移替え』により、チャージされた金額や定期券の有効期限、オートチャージ情報など、現在ご利用いただいている一体型PASMOの情報が、今回お届けした一体型PASMOに引き継がれます。『移替え』後は、現在ご利用いただいている一体型PASMOのPASMOの機能はご利用いただけなくなります。

※現在ご利用いただいている一体型PASMO、今回お届けした一体型PASMOの両カードがないと、『移替え』はできません。両カードのPASMOに登録された「氏名・性別・生年月日」が一致しないと『移替え』はできません。個人情報修正のお手続きの後、『移替え』を行います。個人情報修正にはお客さまご本人であることを確認できる公的証明書等(免許証など)が必要です。

※有効期限月の翌月以降も、『移替え』を行うことができます。なお、『移替え』までの間、一体型PASMOがご利用いただけなかったことに対し、(株)バスモおよびPASMO取扱事業者は責めを負いません。

※現在ご利用いただいている一体型PASMOがない場合、紛失再発行のお手続きを行い、お手続きの翌日以降に移替えをいたします。この場合、所定の再発行手数料が必要です。再発行手続きの際、現金でお支払いください。

B

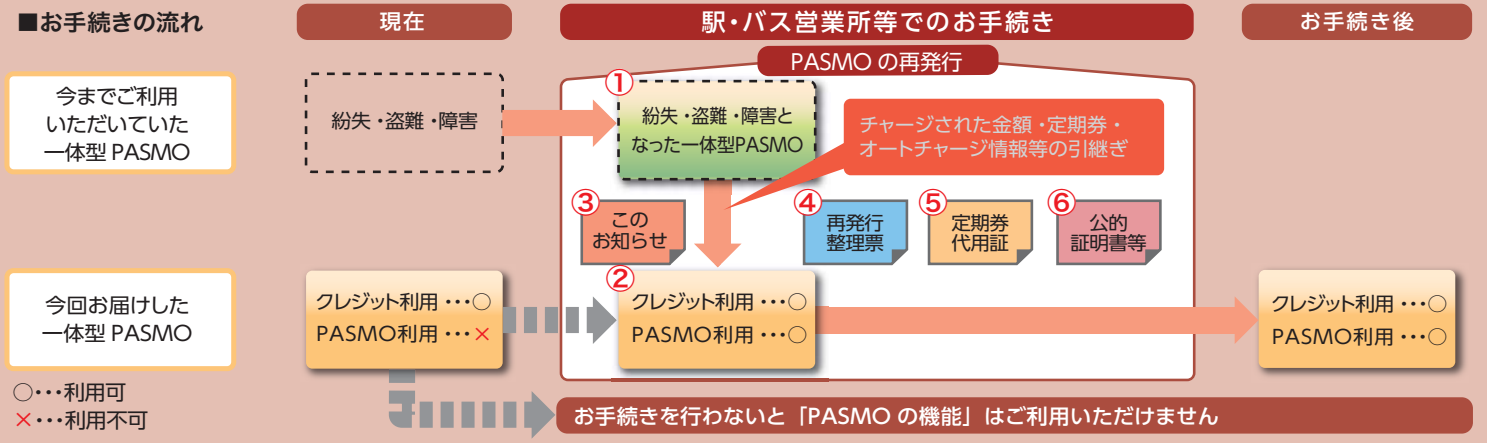
紛失・盗難・カードの障害により 一体型PASMOを再発行したお客さま

今回お届けしたカードへ「PASMOの機能」を『再発行』するお手続きを**駅またはバス営業所等にて**行ってください。
(「PASMOの機能」の『再発行』を行うまで、今回お届けしたカードの「PASMOの機能」はご利用いただけません。)

■お手続きに必要なもの

- ① 今までご利用いただいていた一体型PASMO (カードがある場合のみ)
- ② 今回お届けした一体型PASMO
- ③ 一体型PASMOをお持ちのお客さまへの重要なお知らせ
- ④ 駅等で「再発行」のお申し出をいただいた際に お渡しした **再発行整理票**
- ⑤ 定期券代用証 (お渡しした場合のみ)
- ⑥ ご本人を確認できる公的証明書等 (免許証など。紛失・盗難の場合のみ)

■お手続きの流れ



※駅等でのPASMOの再発行のお申し出をいただいていない場合は、お客さまご本人であることを確認できる公的証明書等(カードの障害の場合はそのカードも)をご持参の上、すみやかにPASMOエリア・Suica(首都圏・仙台・新潟)エリアの駅やバス営業所等へお申し出ください。今までご利用いただいていたPASMOの使用停止の登録を行い、「再発行整理票」をお渡します。再発行のお手続きは翌日以降に行います。なお、再発行のお申し出が遅れたことによるお客さまの損害に対し、(株)パスモおよびPASMO取扱事業者は責めを負いません。

※一体型PASMOの紛失・盗難により再発行を行うときは、**所定の再発行手数料が必要**です。再発行手続きの際、現金でお支払いください。

※お早めに再発行のお手続きを行ってください。なお、再発行までの間、一体型PASMOがご利用いただけなかったことに対し、(株)パスモおよびPASMO取扱事業者は責めを負いません。

C

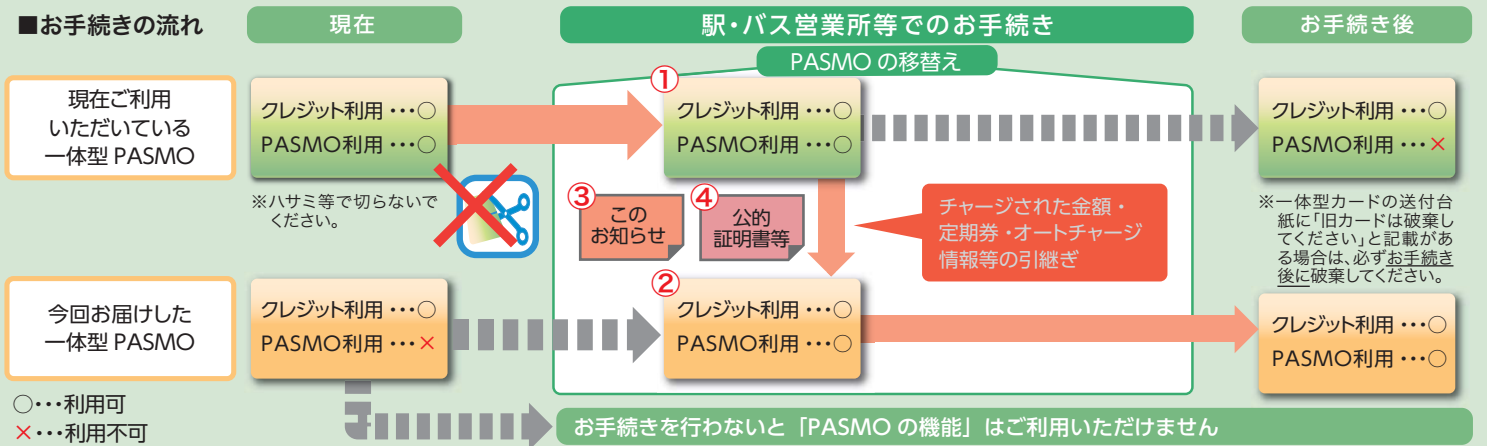
氏名の変更などにより 一体型PASMOを再発行したお客さま

現在ご利用いただいているカードから今回お届けしたカードへの『PASMOの移替え』のお手続きを**駅またはバス営業所等にて**行ってください。
お手続きには現在ご利用いただいているカードと今回お届けしたカードの2枚が必要です。
お手続きが完了するまでは、カードは2枚ともハサミ等で切断せずにお持ちください。
(『PASMOの移替え』を行うまで、今回お届けしたカードの「PASMOの機能」はご利用いただけません。)

■お手続きに必要なもの

- ① 今までご利用いただいていた一体型PASMO
- ② 今回お届けした一体型PASMO
- ③ 一体型PASMOをお持ちのお客さまへの重要なお知らせ
- ④ ご本人を確認できる公的証明書等 (免許証など)

■お手続きの流れ



※『移替え』により、チャージされた金額や定期券の有効期限、オートチャージ情報など、現在ご利用いただいている一体型PASMOの情報が、今回お届けした一体型PASMOに引き継がれます。『移替え』後は、現在ご利用いただいている一体型PASMOのPASMOの機能はご利用いただけなくなります。

株式会社パスモ

お問い合わせ先

PASMO オートチャージサービスセンター

電話03-5323-7031 営業時間9:30~17:00 (ただし土日祝・年末年始を除く)

くわしくは、(株)パスモのホームページ(<http://www.pasmo.co.jp>)をご確認ください。

※PASMOは株式会社パスモの登録商標です。
※Suicaは東日本旅客鉄道株式会社の登録商標です。